



**ՎԱՐԱԿԻՉ ՀԻՎԱՆԴՈՒԹՅՈՒՆՆԵՐԻ,  
ՄՆՆԴԱՅԻՆ ԵՎ ՔԻՄԻԱԿԱՆ  
ԹՈՒՆԱՎՈՐՈՒՄՆԵՐԻ  
ՀԱՄԱՃԱՐԱԿԱՅԻՆ ԻՐԱՎԻՃԱԿ**

**ԱՊՐԻԼ 2018 թ.**

## **ՎԱՐԱԿԻՉ ՀԻՎԱՆԴՈՒԹՅՈՒՆՆԵՐԻ, ՍՆՆԴԱՅԻՆ ԵՎ ՔԻՄԻԱԿԱՆ ԹՈՒՆԱՎՈՐՈՒՄՆԵՐԻ ՀԱՄԱՃԱՐԱԿԱՅԻՆ ԻՐԱՎԻՃԱԿ**

2018թ. ապրիլ ամսվա ընթացքում Հայաստանի Հանրապետությունում չեն արձանագրվել այնպիսի վարակիչ հիվանդություններ, ինչպիսիք են տիֆեր, պարատիֆեր, սիբիրյան խոց, կատաղություն, խոլերա, ռիկետոցիոզներ, փայտացում, դիֆթերիա, սուր պոլիոմիելիտ:

### ***Իմունականիսարգելում***

Հայաստանի Հանրապետությունում կառավարելի վարակիչ հիվանդությունների առումով իրավիճակը բարենպաստ է: 2018թ. ապրիլ ամսին հանրապետությունում արձանագրվել է կարմրուկի 1 դեպք չպատվաստված անձի մոտ: Գրանցվել են նաև կապույտ հազի 9 դեպք չպատվաստված և թերի պատվաստված երեխաների շրջանում:

1 տարեկան երեխաների շրջանում պատվաստումներում ամբողջական ընդգրկվածության միջին հանրապետական ցուցանիշը ապրիլ ամսին կազմել է 90% (նպատակային ցուցանիշը՝ 90%): 2 տարեկան երեխաների շրջանում պատվաստումներում ամբողջական ընդգրկվածության միջին հանրապետական ցուցանիշը կազմել է 91,48% (նպատակային ցուցանիշը՝ 90%): 7 տարեկան երեխաների շրջանում պատվաստումներում ամբողջական ընդգրկվածության միջին հանրապետական ցուցանիշը կազմել է 96.4% (նպատակային ցուցանիշը՝ 90%):

Բնակչության շրջանում պատվաստումներում ընդգրկվածության բարձր ցուցանիշների շարունակական ապահովումը կնպաստի հանրապետությունում կառավարելի վարակիչ հիվանդությունների առումով բարենպաստ համաճարակային իրավիճակի պահպանմանը:

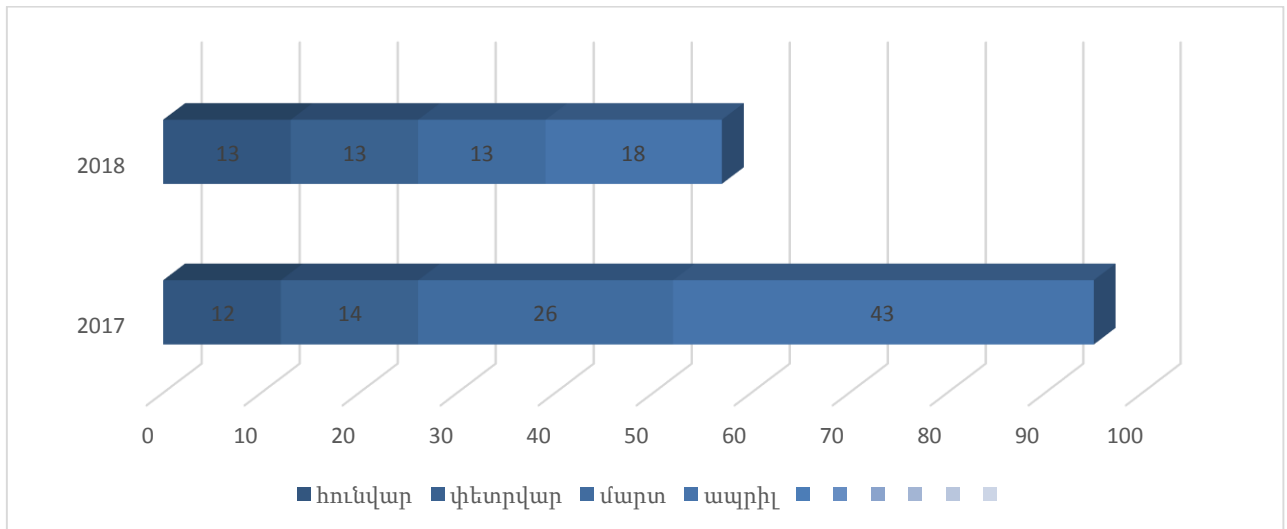
### ***Հատուկ վրանգավոր վարակներ***

#### ***Բրուցելոզ***

Հանրապետությունում 2018թ. ապրիլին արձանագրված բրուցելոզ հիվանդության դեպքերը նախորդ ամսվա համեմատ աճել են 1.3 անգամ, 2017թ. նույն ժամանակահատվածի հետ նվազել՝ 2.3 անգամ: Արձանագրվել է բրուցելոզի 18

դեպք, որից 1-ը՝ Երևանում, 4-ը՝ Արմավիրի, 3-ը՝ Արարատի, 3-ը՝ Կոտայքի, 2-ը՝ Սյունիքի, 1-ը՝ Արագածոտնի, 1-ը՝ Լոռու, 1-ը՝ Վայոց Ձորի մարզերում: Յուրաքանչյուր դեպքի մասին տեղեկատվություն է տրամադրվել ՀՀ գյուղատնտեսության նախարարությանը՝ կենդանիների շրջանում համապատասխան միջոցառումներ կազմակերպելու համար:

**Գծապատկեր 1**



**Հայաստանի Հանրապետությունում 2017-2018 թթ հունվար-ապրիլ ժամանակահատվածում արձանագրված բրուցելոզի դեպքերը**

### **Սննդային թունավորումներ**

Հանրապետության տարածքում ապրիլ ամսին արձանագրվել է բոտուլիզմի 3 դեպք՝ 9 տուժածով: 0-14 տարեկան երեխաների շրջանում թունավորման դեպքեր չեն արձանագրվել: Բոտուլիզմի դեպքերը արձանագրվել են Շիրակի մարզում: Բոտուլիզմի պատճառ է հանդիսացել տնային պայմաններում պահածոյացված վարունգի մարինադը, կարմիր պղպեղը, կանաչ պղպեղը և սմբուկը: Բոտուլիզմի դեպքերի վերջնական ախտորոշումը դրվել է համաճարակաբանական տվյալների և կլինիկական նշանների հիման վրա:

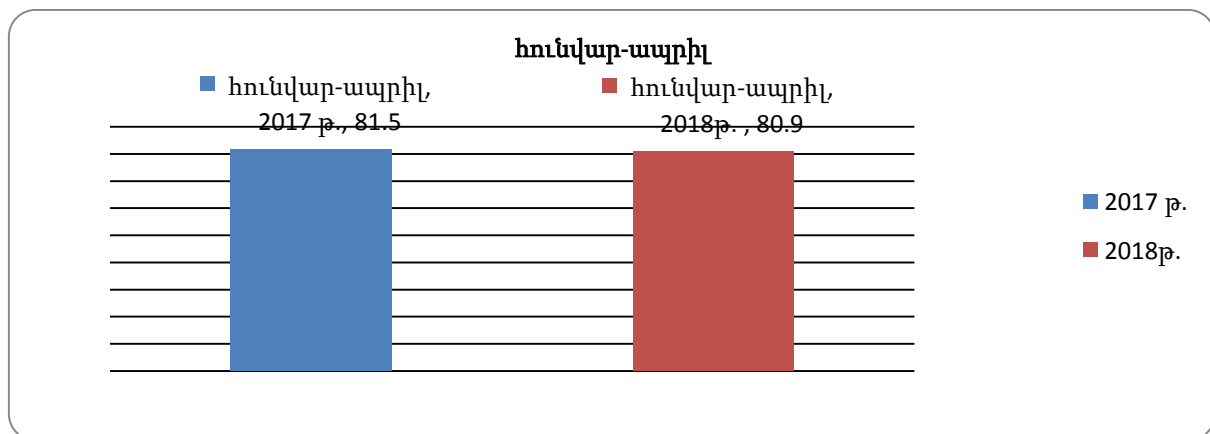
Սննդային թունավորման դեպքերի կանխարգելման նպատակով օջախներում իրականացվել է բժշկահիգիենիկ գիտելիքների տարածում՝ սննդային թունավորումների առաջացման պատճառների, կանխարգելման հիմնական սկզբունքների վերաբերյալ: Սննդային թունավորումների կանխարգելման վերաբերյալ,

բնակչության իրազեկվածության բարձրացման նպատակով, տարբեր լրատվամիջոցներով պարբերաբար իրականացվում է քարոզչություն:

### **Աղիքային վարակիչ հիվանդություններ**

Հայաստանի Հանրապետությունում 2018թ. ապրիլ ամսին արձանագրվել է աղիքային վարակիչ հիվանդությունների 686 դեպք, որից 196 դեպքն արձանագրվել է Երևան քաղաքում, 490-ը՝ մարզերում: 2017թ. նույն ժամանակահատվածի համեմատությամբ աղիքային վարակներով հիվանդացությունը նվազել է մոտ 1.3 անգամ: Մինչույն ժամանակ հունվար-ապրիլ ժամանակահատվածում աղիքային վարակներով հիվանդացությունը գրեթե կրկնել 2017թ. ցուցանիշը (դեպքերի թիվը նվազել է 16-ով):

**Գծապատկեր 2**



**Հայաստանի Հանրապետությունում 2017-2018 թթ հունվար-ապրիլ ժամանակահատվածում արձանագրված աղիքային վարակիչ հիվանդությունների դեպքերը**

2018թ. մարտ ամսվա համեմատ (547 դեպք) աղիքային վարակիչ հիվանդությունների դեպքերի թիվը աճել է 139-ով:

Արձանագրված աղիքային վարակիչ հիվանդությունների օջախներում իրականացվել են համաճարակաբանական հետազոտություններ և հակահամաճարակային միջոցառումներ՝ վարակի հետագա տարածումը և բռնկումների առաջացումը կանխարգելելու նպատակով:

2018թ. ապրիլ ամսին Հայաստանի Հանրապետությունում աղիքային վարակիչ հիվանդությունների բռնկումներ չեն արձանագրվել:

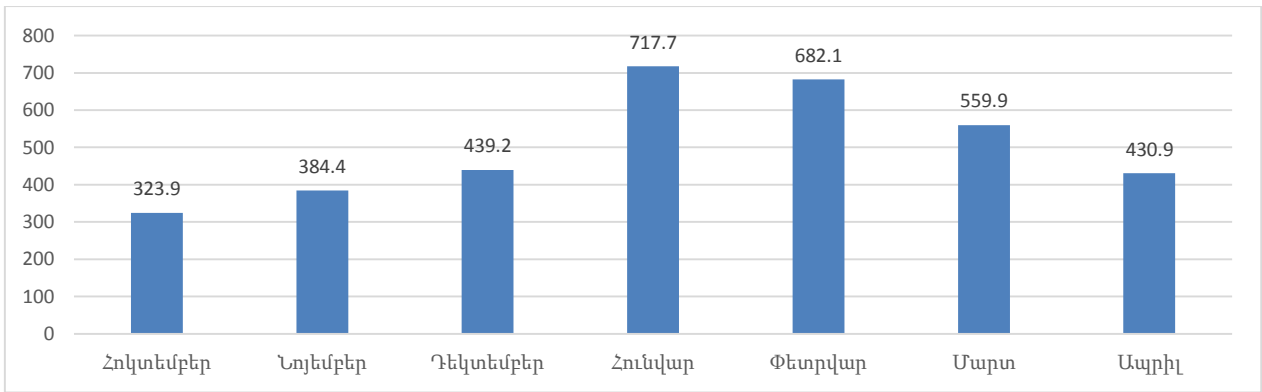
## ***Սուր արտաընդերային վիրուսային հեպատիտներ***

Հայաստանի Հանրապետությունում ապրիլ ամսին նախորդ տարվա նույն ժամանակահատվածի համեմատ արտաընդերային սուր վիրուսային հեպատիտի հիվանդացության ցուցանիշի փոփոխություն չի արձանագրվել: Սույն թվականի ապրիլ ամսին արձանագրվել է արտաընդերային սուր վիրուսային հեպատիտի 5 դեպք: Վարակման հավանական պատճառը պատահական սեռական կապերը և ՌԴ-ում բժշկական (ատամնաբուժական) միջամտություններն են (3-ի մոտ պատճառն անհայտ է):

## ***Օդակաթիլային վարակներ***

### ***Գրիպ և Սուր շնչառական վարակ***

2018թ. ապրիլ ամսին արձանագրվել է սուր շնչառական վարակներով՝ (այսուհետ՝ ՍՇՎ) պայմանավորված հիվանդության միջին ակտիվություն: ՍՇՎ դեպքերը համեմատած նախորդ ամսվա հետ նվազել են 1.2 անգամ: 2018թ. ապրիլին հիվանդացության ցուցանիշը 2017թ. նույն ժամանակահատվածի հետ համեմատ նվազել է 1.0 անգամ, 2016թ. հետ աճել՝ 1.0 անգամ, պայմանավորված հիվանդության սեզոնայնությամբ՝ հանրապետությունում շրջանառող գրիպի և այլ սուր շնչառական վարակների հարուցիչների բազմազանությամբ: Առավել շատ դեպքեր արձանագրվել են 0-4տ երեխաների շրջանում:



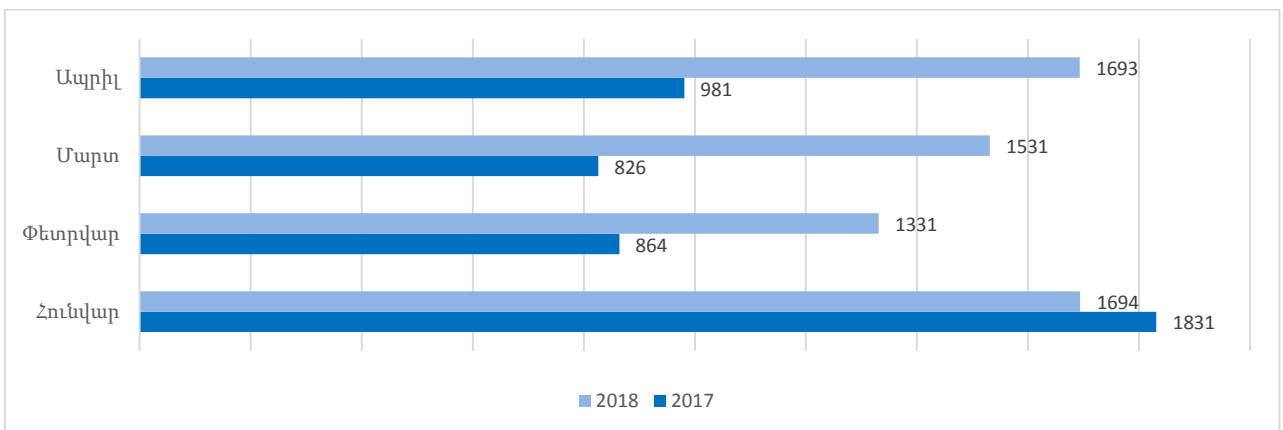
**2017-2018 թթ. հոկտեմբեր – ապրիլ ամիսների ընթացքում արձանագրված սուր շնչառական վարակների ցուցանիշն ըստ ամիսների 100 000 բնակչի հաշվարկով**

Ապրիլի ընթացքում գրիպի դեռքային համաճարակաբանական հսկողության շրջանակներում, գրիպանման հիվանդությունների և ծանր սուր շնչառական վարակների նկատմամբ հետազոտվել է 161 նմուշ: Լաբորատոր հետազոտության արդյունքում արձանագրվել է գրիպ Բ տեսակի 3 դեպք, գրիպի Ա տեսակի H1N1 ենթատեսակի 36 դեպք: Նախորդ տարվա նույն ժամանակահատվածում արձանագրվել է գրիպի Բ տեսակի 36 դեպք:

**Այլ օդակաթիլային այլ վարակներ (ջրծաղիկ, քուրեշ, վարակային մոնոնուկլեոզ)**

**Ջրծաղիկ**

**Գծապատկեր 4**

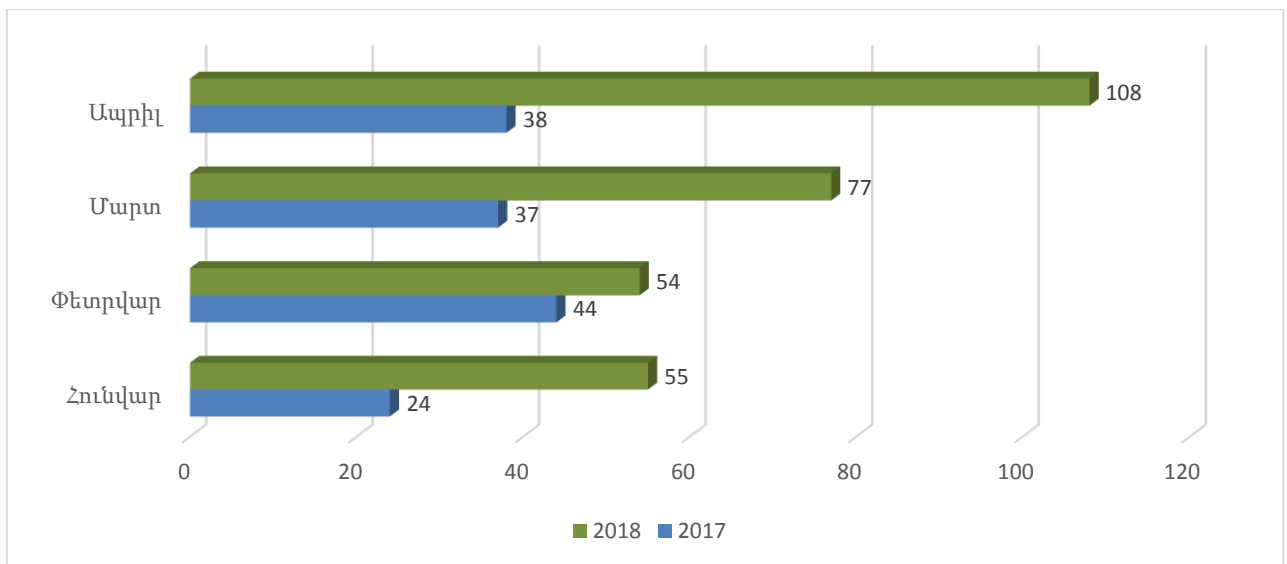


**Հայաստանի Հանրապետությունում 2017 և 2018 թթ հունվար-ապրիլ ժամանակահատվածում արձանագրված ջրծաղկի դեպքերը**

Համաձայն վերլուծության տվյալների, 2018թ. ապրիլին արձանագրված ջրծաղկի դեպքերը նախորդ ամսվա համեմատ հետ աճել են 1.1 անգամ, 2017թ նույն ժամանակահատվածի հետ՝ 1.7 անգամ: Առավել շատ դեպքեր՝ (51%) արձանագրվել են 0-6տ. երեխաների շրջանում, կազմակերպ հաստատություններում: Ընտանեկան և կազմակերպ օջախներում հնարավորինս առաջին դեպքերը մեկուսացվում են և հսկողություն է սահմանվում հիվանդի հետ շփված երեխաների նկատմամբ:

**Քույրեշ**

**Գծապատկեր 5**



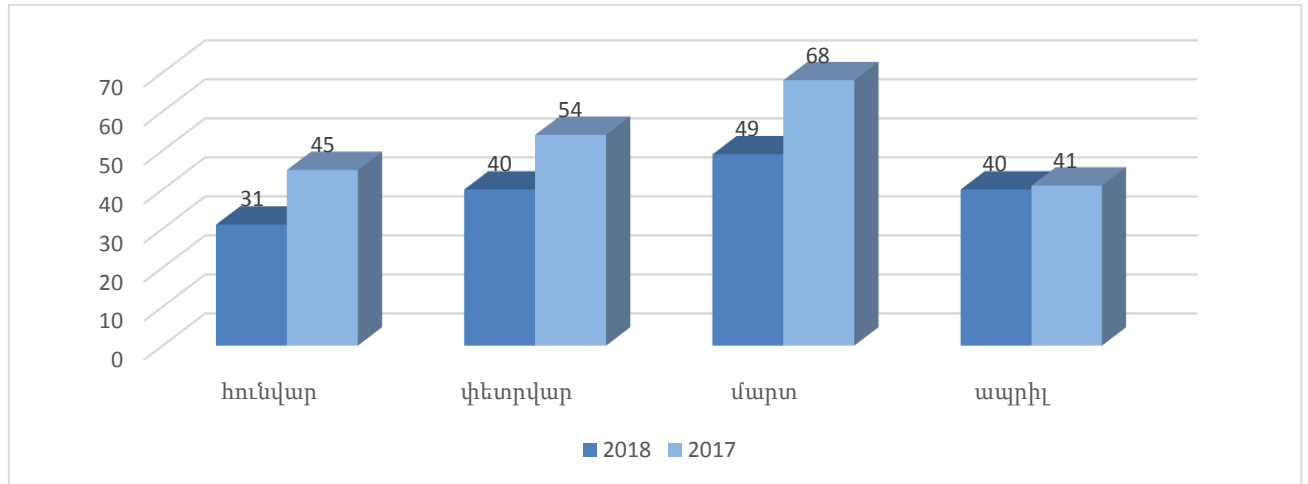
**Հայաստանի Հանրապետությունում 2017և 2018 թթ.հունվար-ապրիլ ժամանակահատվածում արձանագրված քույրեշի դեպքերը**

Գծապատկերի տվյալները վկայում են այն մասին, որ 2018թ. ապրիլին արձանագրված քույրեշի դեպքերը համեմատած նախորդ ամսվա հետ աճել են 1.4 անգամ, 2017թ. նույն ժամանակահատվածի հետ՝ 2.8 անգամ՝ պայմանավորված հիվանդության սեզոնայնությամբ և պարբերականությամբ՝ միջինում 2-4 տարի: Առավել շատ դեպքեր արձանագրվել են 3-6 տարեկան երեխաների շրջանում՝ 65 դեպք, ինչը կազմում է ընդամենի 60.1%-ը: Դեպքերի 87,0%-ը արձանագրվել է քաղաքաբնակ բնակչության շրջանում՝ պայմանավորված մարդկանց ավելի սերտ շփումով: Բոլոր դեպքերը ենթարկվում են համաճարակաբանական հետազոտության,

որի նպատակն է հնարավոր վարակի աղբյուր հանդիսացող հիվանդության ջնջված ձևերով հիվանդների հայտնաբերումը, կանխելով վարակի հետագա տարածումը:

**Վարակային մոնոնուկլեոզ**

Գծապատկեր 6



**Հայաստանի Հանրապետությունում 2017 և 2018թթ հունվար-ապրիլ ժամանակահատվածում արձանագրված վարակային մոնոնուկլեոզի դեպքերը**

Ինչպես երևում է գծապատկերից 2018թ. ապրիլին արձանագրված մոնոնուկլեոզի դեպքերը նախորդ ամսվա համեմատ նվազել են՝ 1.4 անգամ, իսկ նախորդ տարվա նույն ժամանակահատվածի հետ՝ 2.8 անգամ: Արձանագրվել է վարակային մոնոնուկլեոզի 40 դեպք, որից 33-ը՝ (82.5%) 0-18 տարեկան երեխաների շրջանում:

**Քիմիական թունավորումներ**

Հայաստանի Հանրապետությունում ապրիլ ամսվա ընթացքում արձանագրված քիմիական թունավորումների 34.6%-ը գրանցվել է Երևան քաղաքում, իսկ 65.4%-ը՝ մարզերում: Արձանագրված դեպքերի գերակշիռ մասը (33.2%) առաջացել է օրգանական լուծիչների, մասնավորապես՝ շմոլ գազի և այլ կենցաղային նյութերի թունավոր ազդեցությունից, ինչը պայմանավորված է շմոլ գազով թունավորումների սեզոնային բարձրացումով, 11% թունավոր կենդանիների խայթոցի արդյունքում, 26.3%-ը՝ դեղամիջոցներով թունավորումներն են՝ ինքնաբուժման և ծնողի անուշադրության հետևանքով, 17%-ն՝ ալկոհոլային թունավորումները՝ ալկոհոլի բարձր չափաբաժինների ընդունումից, 3.7%-ն՝ օճառների և լվացող նյութերի թունավոր ազդեցությունից, 5.5%-ը՝



թունաքիմիկատների և 1%-ը՝ խոտաբույսերի թունավոր ազդեցությունից, 2.3%-ն՝ այլ և չճշտված ծագման թունավոր նյութերի ազդեցությունից:

2018թ. ապրիլ ամիսը նախորդ տարվա նույն ժամանակահատվածի հետ համեմատելիս, կարելի է դիտարկել, որ քիմիական թունավորումների հիվանդացության ցուցանիշը աճել է 1.2 անգամ, որը պայմանավորված է եղանակային առանձնահատկությունների հետ: